




Technik verstehen lernen – Fremdworte und Anglizismen

20. Mai 2021, 16.00 bis 17.00 Uhr

Technische Hinweise



- Schließen Sie alle **Browserfenster und Anwendungen**, die ggf. auf die Kamera und das Mikrofon zugreifen.
- **Wir können uns alle sehen und hören** (sofern Mikrofon und Kamera aktiviert sind).
- **Bitte deaktivieren Sie Ihr Mikrofon**, um Hintergrundgeräusche und Rückkopplungen zu vermeiden.
- Kommunikation/ Fragen über:
 - **Chat** (Fragen können jederzeit gestellt werden; Moderator*in bündelt diese)
 - **Handzeichenfunktion** (bitte kurz und knapp) 
- Wenn der Ton- bzw. die Bildqualität mal schlecht ist, hilft das Drücken der **F5-Taste** bzw. das **Neu-Laden des Browserfensters**.

Methodenkoffer



Zugänge älterer
Menschen in die digitale
Welt gestalten

Forum
Seniorenarbeit
NRW

Themen und Ziele für heute

1. Vorstellung eines Beispiels aus dem Methodenkoffer



2. Ideen für die eigene Umsetzung sammeln



3. Andere kennenlernen, die am gleichen Thema arbeiten möchten



Warum ein Methodenkoffer?

Das Konzept

- **Thema:** „Wie können wir älteren Menschen den **Einstieg in die digitale Welt** erleichtern?“
- **Ziel:** **Einfache Beispiele zeigen und kreative Impulse** vermitteln, wie Angebote für ältere Menschen gestaltet werden können
- **Zielgruppe:** **haupt- und ehrenamtliche Mitarbeiter*innen** in Verbänden, Kommunen, Organisationen und Initiativen

Warum ein Methodenkoffer?

Das Konzept

- **Berücksichtigte Gesichtspunkte:**


- Integration in den **Regelbetrieb von Gruppen, Organisationen und Einrichtungen**
- **Lernen im Alter** (Relevanz der Themenwahl für den Alltag, sozialer Austausch, Schnelle Lernerfolge)
- **Rolle der Helfenden** (häufig geringe Ressourcen, Großteil ehrenamtlich organisiert, motivationssteigernde Faktoren für Ehrenamtliche)
- Begleitung von bürgerschaftlichem Engagement in Technikprojekten

- **Umgang mit dem Methodenkoffer**

- Miteinander Lernen
- Kreative Ideen und Impulse **erhalten** und
- eigene Erfahrungen, Abwandlungen, Materialien und bekannte Projekte **teilen (Mitmachen!)**



Der Methodenkoffer



Technik verstehen lernen – Fremdworte und Anglizismen

Technik verstehen lernen

Wenn sich Menschen zu Beginn mit dem Internet und der Technik auseinandersetzen, werden sie mit vielen erst einmal fremd erscheinenden Worten konfrontiert. Die meisten dieser Worte sind sogenannte Anglizismen, die aus dem Englischen in die deutsche Sprache übernommen wurden. Die gezielte Auseinandersetzung damit schafft ein besseres Verständnis. Das Erleben in einer Gruppe, dass andere ähnliche Probleme haben, kann erleichtern.

Schlagnote: Fremdwort, Anglizismus, Suchmaschine, Austausch, Gruppen-Angebot, Glossar

Anleitung / Schritte

Ziel der Übung ist es, sich in einer Gruppe mit anderen über technische Fremdworte oder Situationen auszutauschen, diese zu recherchieren und in eigene Worte zu fassen.

Jede/r Teilnehmende nennt Begriffe, die er oder sie nicht versteht oder gerne einmal erklärt bekommen würde.

Es wird eine Sammlung erstellt. Dies kann auf einem Blatt, am Flipchart, der Metaplan-Wand oder einem Etherpad geschehen.

Im zweiten Schritt sucht sich nun jede/r Teilnehmende einen Begriff / Situation aus der Liste heraus.

Die Teilnehmenden beginnen nun mit einer Internetrecherche oder greifen auf vorhandenes Wissen zurück. Sie schreiben ihre Erkenntnisse auf ein Blatt. Ggf. kann sich gegenseitig bei der Recherche unterstützt werden.

Im letzten Schritt erklärt nun eine/r nach dem anderen die ausgewählten Begriffe.

Die anderen Teilnehmenden können abschließend noch Fragen stellen oder ggf. Ergänzungen vornehmen.

Je nach Absprache könnten die erklärten Begriffe aufgeschrieben und in einem Glossar festgehalten werden.

Der besondere Lerneffekt hier tritt aber in erster Linie durch den Anlass, die Beschäftigung mit dem Thema und das Fassen in eigene Worte ein.

Das Glossar könnte für die Website der Gruppe oder als ein Nachschlagewerk zur Verfügung gestellt werden. Als aufbauende Gruppenaktivität könnte es regelmäßig ergänzt werden.

Als Variation könnten die Begriffe mit nach Hause genommen und selbstständig recherchiert werden. Ggf. könnte die Aktivität auch als Videokonferenz durchgeführt werden.

Weitere Hinweise

Ziel und Zielgruppe:

Senior*innen, die sich mit anderen über Technik austauschen möchten.

Anzahl der Teilnehmenden:

5 - 10 Personen

Zeit / Dauer:

1 - 2 Stunden

Benötigte Materialien:

Internet, digitale Endgeräte zur Recherche, Papier und Stifte, ggf. Moderationskoffer

Räumliche Voraussetzungen:

Internetzugang, Gruppenraum mit Tischen




Arbeiten mit einem Beispiel

Erste Konkretisierung in Stichworten

Name des Angebots:

Was bitte soll das sein?

- **Wer?** Ehrenamtliche im Techniktreff der Begegnungsstätte „Schöner Land“
- **Wann?** Im Rahmen unserer regelmäßigen Techniktreffs
- **Wo?** In der Begegnungsstätte / oder online
- **Was?** Methodischer Ansatz zum Erklären von Anglizismen und Fremdworten
- **Wie?** Margret breitet es vor und wir probieren es das nächste Mal spontan aus



Arbeiten mit einem Beispiel -1-

Wie setzen wir die Grundsätze des Methodenkoffers um?



- Wie integrieren wir das neue Angebot in unseren Regelbetrieb?

Wir wenden diese Methode situativ an, wenn sich im Rahmen unserer Techniktreffs die Gelegenheit ergibt.

- Wie realisieren wir die Aspekte "Lernen im Alter"?

Wir arbeiten an den Worten, die aus der Gruppe kommen. Wir lassen die Menschen es in Ihren Worten erklären.

Arbeiten mit einem Beispiel -2-

Wie setzen wir die Grundsätze des Methodenkoffers um?

- Welche Rolle nehmen die Ehrenamtlichen ein?

Planung und Durchführung, Moderation

- Wie werden die Angebote begleitet?

Leitung unterstützt die Vorbereitung und moderiert anschließend ein Nachgespräch.



Übung zum Einstieg

- Bitte nennen Sie uns ein bis drei Begriffe aus der IT-Welt/Digitalisierung, die Sie gerne erklärt bekommen würden.
- Wir sammeln Ihre Begriffe im Hintergrund in einem Etherpad.
- Anschließend suchen wir einige Begriffe heraus und erklären uns diese gegenseitig mit möglichst verständlicher Sprache und ggf. Analogien aus der analogen Welt.

Worte aus dem Etherpad ...

Kurze Sammlung einiger Begriffe im Etherpad

etherpad.forum-lernen.de:9001/p/OT05-2021ANGLIZISMEN



Fragen an die Gruppe

Fragen an die Gruppe:

1. Gibt es Verständnisfragen?
2. Wie würde das Beispiel bei Ihnen aussehen?
3. Welche Probleme tauchen bei Ihnen im Kopf auf?
4. Wo benötigen Sie Hilfe?



Arbeiten mit einem Beispiel

Zur weiteren Konkretisierung und Planung Eures Angebots haben wir auf der Website ein kleinschrittigeres Arbeitsblatt zur Verfügung gestellt.

methoden.forum-seniorenarbeit.de/methoden/herunterladen/




Weitere Diskussion, Fragen und Hilfen

Wir bieten Ihnen zur weiteren Arbeit an, Ihre Fragen, Eindrücke und Anregungen auf der Website des Methodenkoffers zu diskutieren.

TIPP:

- Nutzen Sie als Namen einen Spitznamen.
- Ihre E-Mailadresse wird niemals öffentlich.
- In einem harmlosen Cookie werden Ihre Eingaben gespeichert, so dass Sie diese nicht jedes Mal eintippen müssen.
- Lassen Sie sich per E-Mail über nachfolgende Kommentare informieren (Double-Opt-In, Austragung in jeder Mail möglich).



Erste Anlaufstellen zur Recherche

Cyber-Glossar des Bundesamtes für Sicherheit in der Informationstechnik (BSI)
www.bsi.bund.de/DE/Service-Navi/Cyber-Glossar/cyber-glossar_node.html

Wikipedia

de.wikipedia.org

Glossar zu Begriffen rund um Smartphone und Tablet

Des Österreichischen Institut für angewandte Telekommunikation (ÖIAT)

www.mobiseniora.at/glossar

LEO Wörterbuch

www.leo.org

Duden

www.duden.de

Weitere Angebote

Offene Videotreffs zu einzelnen Methoden

Ab Juni 2021 sind wir mit einem veränderten Konzept wieder für Sie da.

Info-Veranstaltung am 17. Juni 2021 um 11.00 Uhr

Weitere Veranstaltungen:
www.forum-seniorenarbeit.de

VORMERKEN:
20. Juli 2021 – 1. Fachtag des Forum Seniorenarbeit NRW

Vielen Dank für die Mitwirkung!

Forum Seniorenarbeit NRW

www.forum-seniorenarbeit.de

info@forum-seniorenarbeit.de